


# VÝSLEDKY ŠETŘENÍ DOKTORANDI 2021



MINISTERSTVO ŠKOLSTVÍ,  
MLÁDEŽE A TĚLOVÝCHOVY

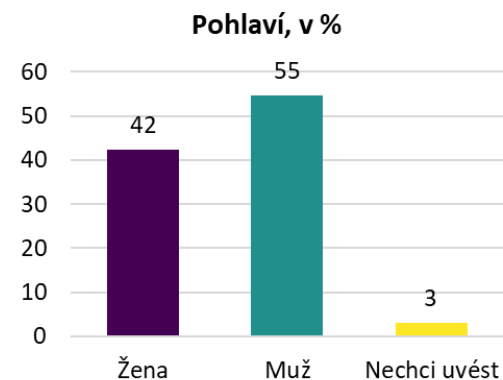
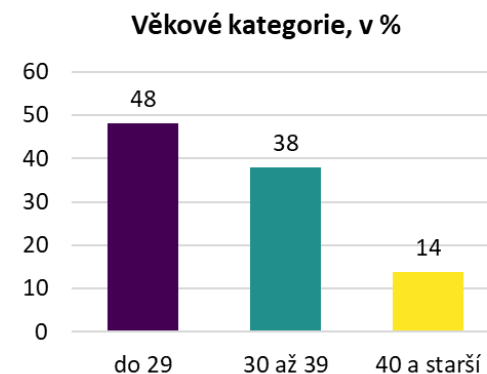
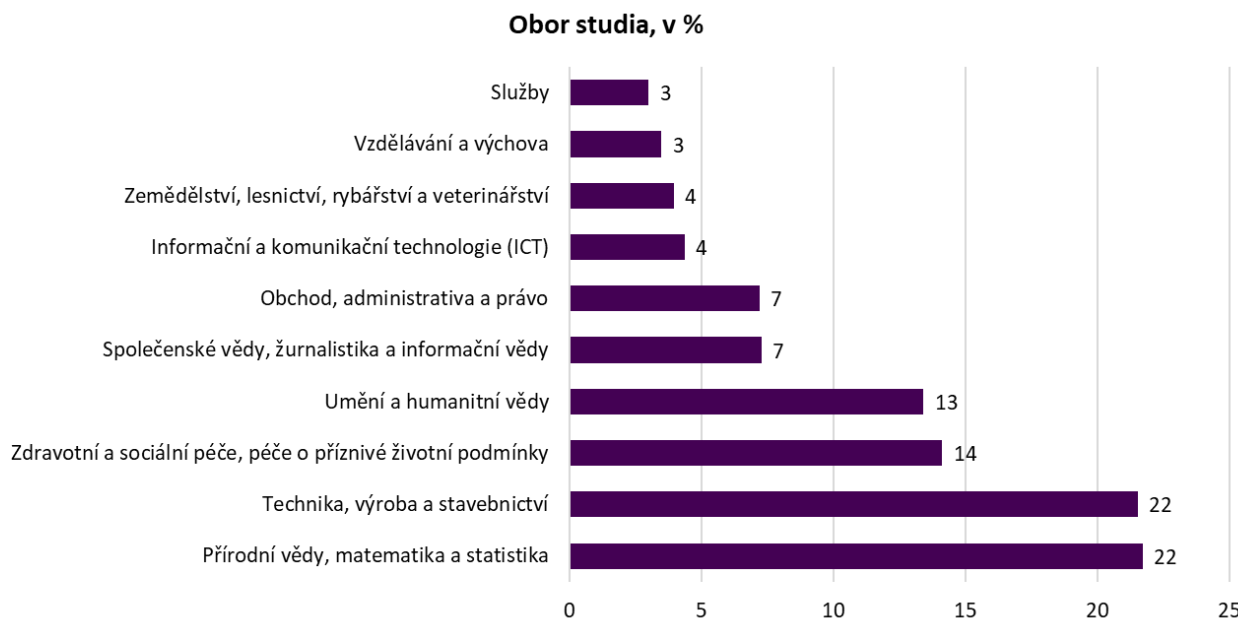
*DNY VZDĚLÁVACÍ ČINNOSTI, 9. 9. 2022, PRAHA*

# ZÁKLADNÍ INFORMACE

- On-line dotazník, převážně uzavřené otázky
- Cílová skupina: studenti a studentky v prezenční i kombinované formě doktorského studia, vč. přerušených
- Sběr dat byl ukončen v prosinci 2021
  
- Zatím jsou k dispozici pouze průběžné výsledky:
- CSVŠ zpracovalo základní analýzu, připravuje detailnější tematické analýzy.
- Non coverage bias – raking
- Limity: missing values, potenciální fast-running
- Inlace a data o životních nákladech

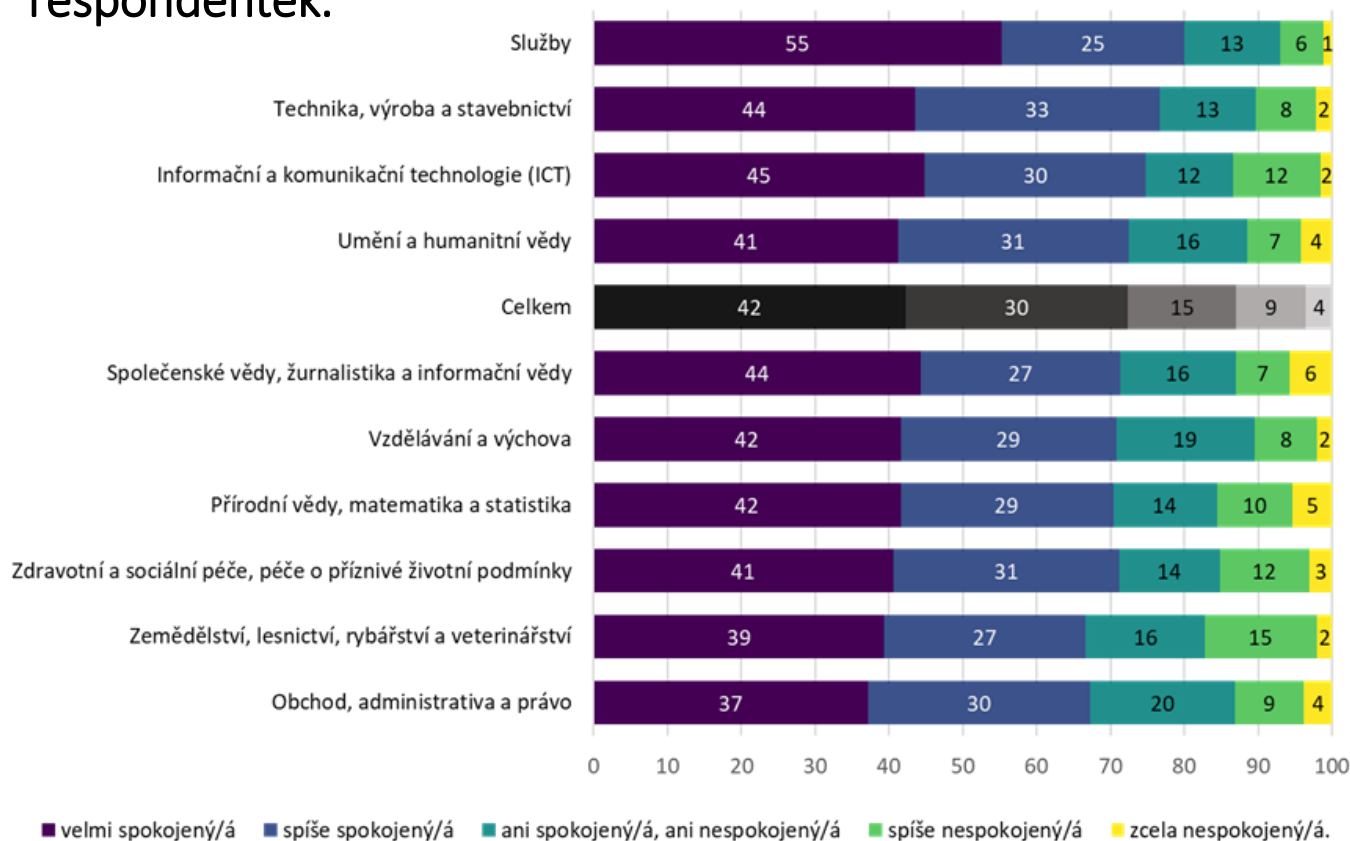
# CHARAKTERISTIKA VÝZKUMNÉHO VZORKU

- 25122 studentů a studentek doktorského studia (31. 12. 2021)
- 3666 respondentů
  - z toho 250 přerušných
- RR = 14,6 %



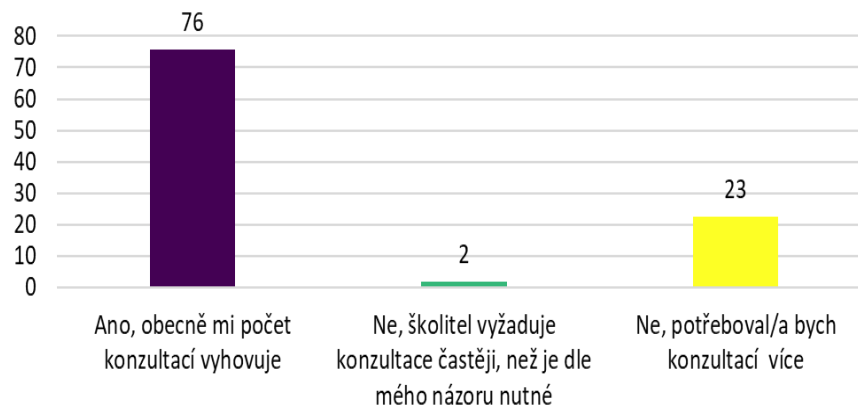
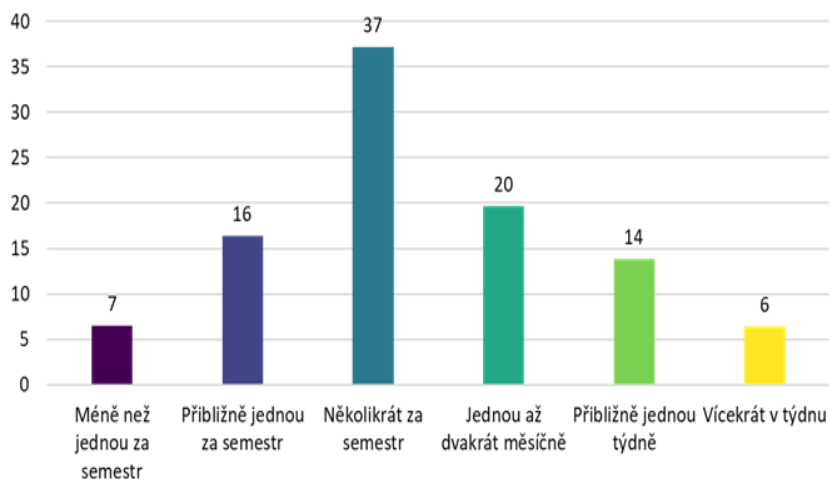
# VZTAH SE ŠKOLITELEM

- Míra spokojenosti se školitelem je u většiny oborů studia srovnatelná
- Výjimkou jsou obory „Služby“ a „Obchod, administrativa a právo“. V prvním případě je však nutné upozornit na komparativně nižší počet respondentů a respondentek.



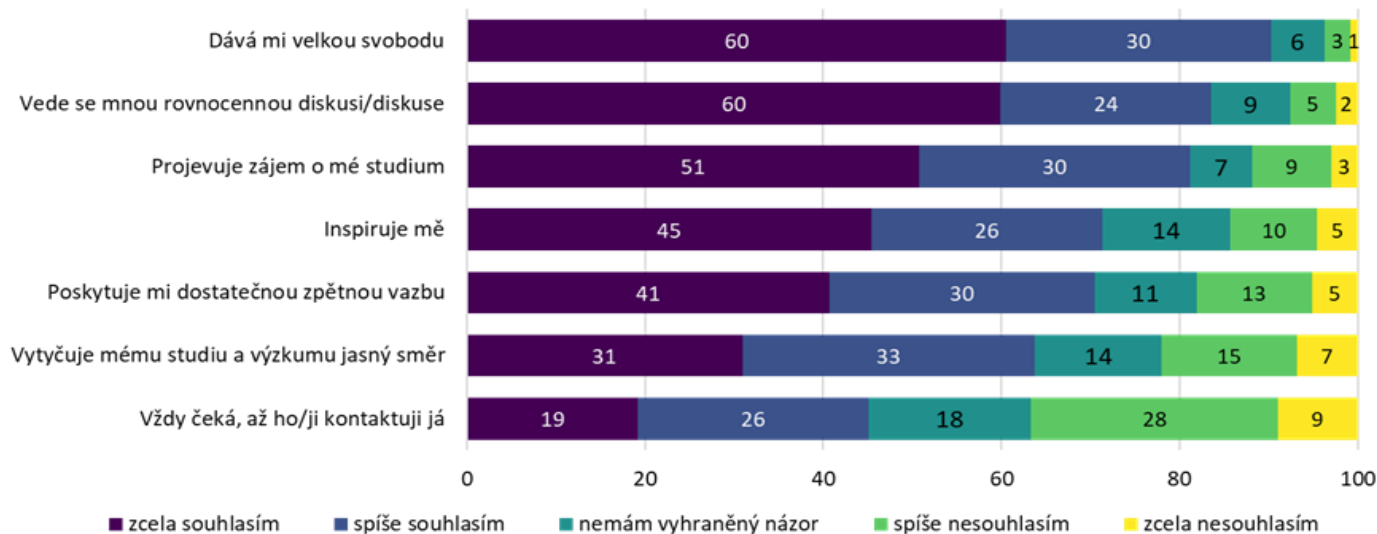
# VZTAH SE ŠKOLITELEM

- Frekvence konzultací: jednou za semestr nebo méně často konzultuje se školitelem až 23 % respondentů
- Stejný podíl respondentů považuje frekvenci konzultací za nedostatečnou



# VZTAH SE ŠKOLITELEM

- Respondentům bylo předloženo následujících 7 tvrzení:
- V návaznosti na informace o frekvenci konzultací jsou důležité zejména výroky o zájmu školitele o studium, poskytování zpětné vazby a komunikaci.
- Nebyly pozorovány statisticky významné rozdíly z hlediska genderu a věku
- Komparativně nižší míra souhlasu byla zaznamenána u respondentů, kteří přestoupili z prezenční do kombinované formy studia.



# WELLBEING STUDENTŮ A STUDENTEK

- Respondenti byli dotazováni na svůj zdravotní stav.
- Značná část respondentů přiznává psychické problémy
- Pouze 5 % respondentů uvádí, že vysoká škola poskytuje podporu v oblasti psychického zdraví.
- Psychoterapie je dostupná pouze pro 14 % respondentů.



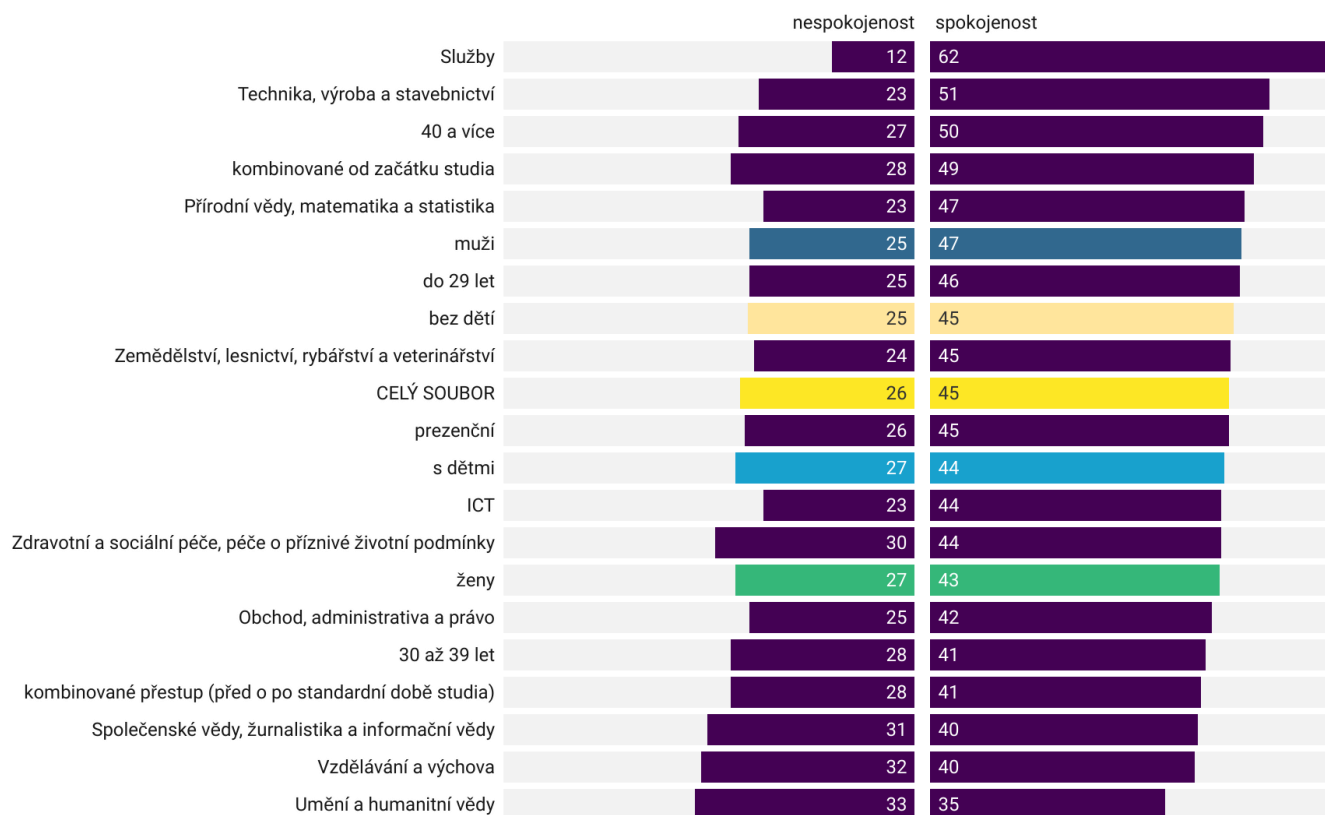
N=3416

Graf: CSVŠ v.v.i. • Zdroj: Doktorandi 2021 • Vytvořeno nástrojem Datawrapper

MINISTERSTVO ŠKOLSTVÍ, MLÁDEŽE A TĚLOVÝCHOVY

# WELLBEING STUDENTŮ A STUDENTEK

- Sladění soukromého a pracovního života dle oboru, genderu, studia a věku
- Byla pozorována korelace mezi mírou spokojenosti a psychickým zdravím respondentů





## WELLBEING STUDENTŮ A STUDENTEK

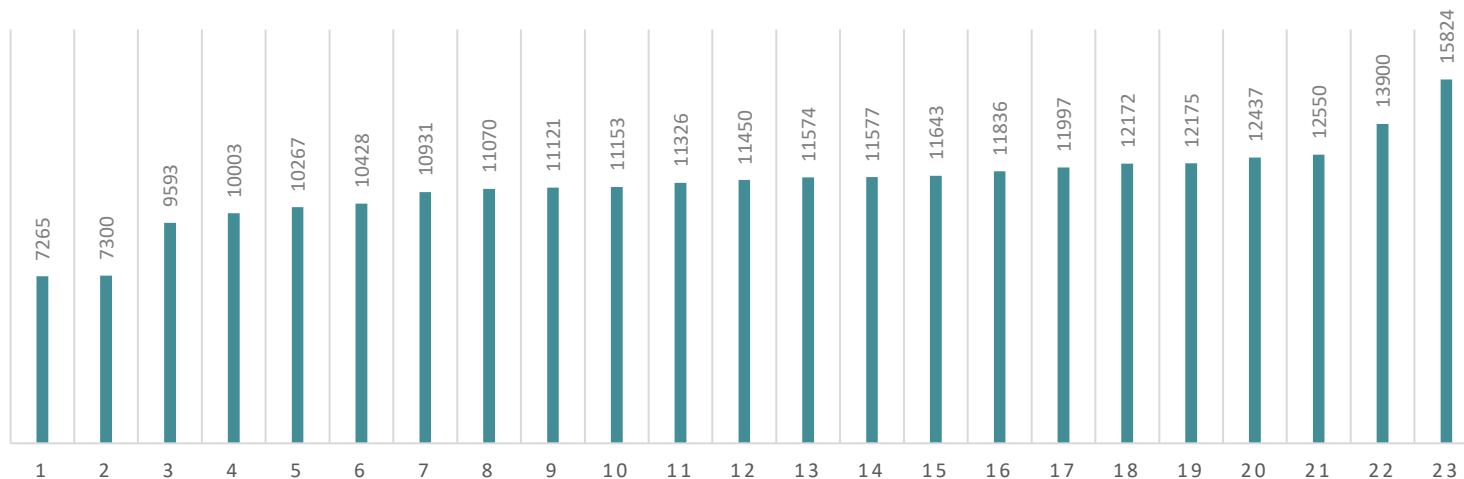
- Překážky úspěšného dokončení studia dle oborů [%]
- Specifika jednotlivých oborů se projevují pouze v některých kategoriích.
- Zahraniční mobilita je ve vyšší míře problémem z hlediska genderu a rodinného stavu.
- V některých kategoriích byla také pozorována korelace s psychickým zdravím a sladění soukromého a pracovního života

	Náročnost disertačního výzkumu	Náročnost napsání disertační práce	Náročnost požadované publikační činnosti	Absolvování požadovaných předmětů	Pedagogická činnost	Požadovaná zahraniční mobilita	Spolupráce se školitelem/ školitelkou	Izolace či osamělost během doktorského studia	Netransparentní nebo měnící se podmínky studia	Mimo studijní záležitosti	Jiné skutečnosti:
Zdravotní a sociální péče, péče o příznivé životní podmínky	39	41	65	10	5	25	14	19	20	41	17
ICT	49	40	62	5	15	23	9	36	20	44	25
Zemědělství, lesnictví, rybářství a veterinářství	38	38	60	14	12	27	14	23	20	30	28
Přírodní vědy, matematika a statistika	44	33	56	11	7	17	16	28	16	42	20
Vzdělávání a výchova	41	59	54	17	8	40	11	34	21	52	21
CELÝ SOUBOR	40	44	51	14	8	24	13	27	19	46	27
Technika, výroba a stavebnictví	41	45	49	15	10	23	13	24	21	43	23
Společenské vědy, žurnalistika a informační vědy	36	52	49	11	8	32	14	30	21	49	22
Služby	37	37	48	7	8	36	8	11	18	46	19
Obchod, administrativa a právo	38	53	46	22	7	23	9	30	15	42	15
Umění a humanitní vědy	33	59	29	20	7	24	11	37	18	62	27

## STIPENDIA A ŽIVOTNÍ NÁKLADY

- Základní informace:
- Průměrná výše základního stipendia: 11 396 korun
- Výše stipendia se zpravidla neliší z hlediska oboru studia, regionu a ročníku
- Detailnější pohled: součet všech stipendií na jednotlivých veřejných VŠ:
- Vysoké školy byly “anonymizovány”

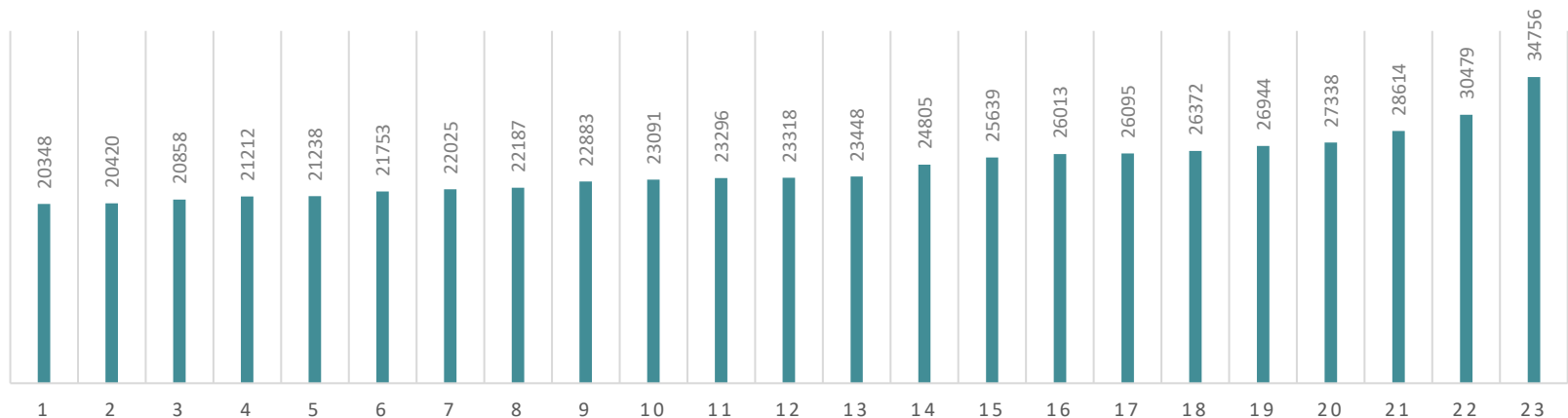
### SOUČET VŠECH STIPENDIÍ



## STIPENDIA A ŽIVOTNÍ NÁKLADY

- Základní informace:
- Průměrné deklarované náklady: cca 24 000 korun
- Detailnější pohled:
- Byly zaznamenány výrazné rozdíly z hlediska genderu, regionu, mezi studenty, kteří pobírají/nepobírají stipendia.

### DEKLAROVANÉ ŽIVOTNÍ NÁKLADY STUDENTŮ JEDNOTLIVÝCH VYSOKÝCH ŠKOL



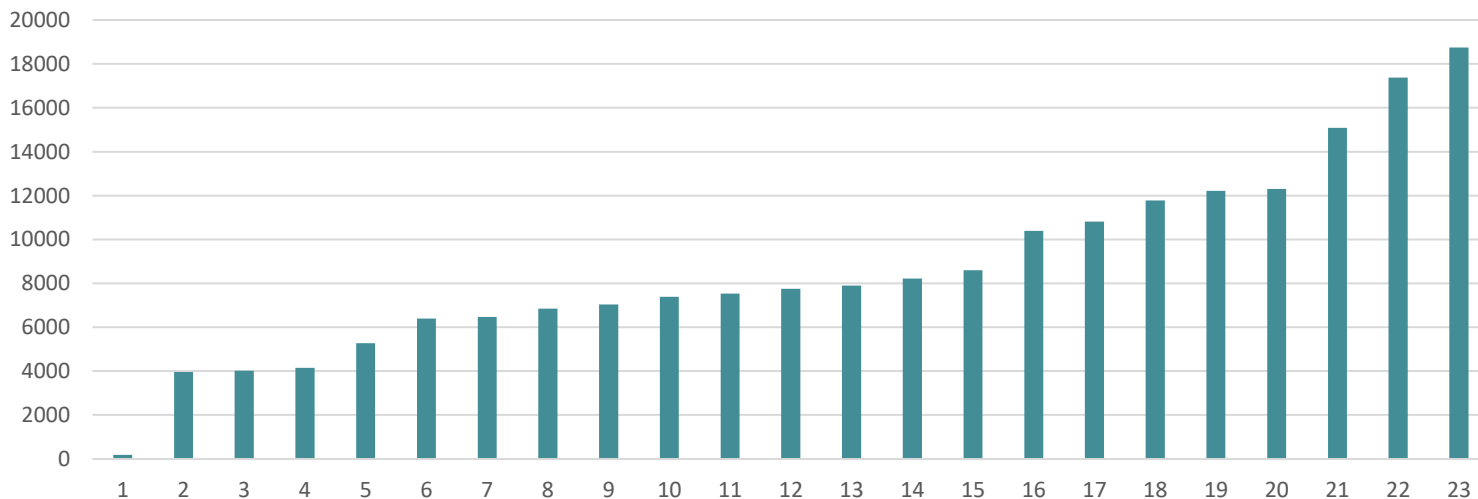
## STIPENDIA A ŽIVOTNÍ NÁKLADY

- Vybrané rozdíly:
- Region
  - VŠ v Praze 24 643 korun
  - Ostatní 22 182 korun
- Gender
  - Muži 23 000 korun
  - Ženy 21 500 korun
- Pobírá/nepobírá stipendium
  - Pobírá, v Praze 21 420 korun
  - Pobírá, ostatní 18 949 korun

## STIPENDIA A ŽIVOTNÍ NÁKLADY

- Rozdíl mezi výší součtu všech stipendií a deklaroványi životními náklady:

Rozdíl mezi výší všech stipendií a životními náklady na jednotlivých vysokých školách



## STIPENDIA A ŽIVOTNÍ NÁKLADY

- Pokrývá stipendium životní náklady?
  - Ano: 19 %
  - Ne: 81 %
- Korelace:
- Byly pozorovány korelace mezi
  - rozdílem mezi výši všech stipendií a náklady a přiznanými problémy v oblasti psychického zdraví (dle jednotlivých škol)
  - rozdílem mezi výši všech stipendií a náklady a sladěním osobního a pracovního života

Je však potřeba provést detailnější analýzu dat, včetně metodologických poznámek uvedených v úvodu.

## SHRNUTÍ

- Co se spolupráce se školiteli týče, byla deklarována poměrně vysoká míra spokojenosti.
- Spolupráci se školitelem považuje za překážku v úspěšném dokončení studia komparativně nízký počet respondentů.
- I navzdory uvedeným skutečnostem až 23 % studentů konzultuje svou práci se školitelem pouze 1x za semestr nebo méně často.
- Přibližně třetina studentů doktorského studia přiznává psychické problémy.
- Pouze 5 % studentů uvádí, že podporu v oblasti psychického zdraví poskytuje vysoká škola.
- Přístup k psychoterapii má pouze 14 % studentů doktorského studia
- Detailnější analýza výše stipendií a životních nákladů naznačuje, že stipendia nepokrývají životní náklady studentů.
- Životní náklady se také výrazně liší dle regionu, genderu nebo typu studia.

# DĚKUJEME ZA POZORNOST



MINISTERSTVO ŠKOLSTVÍ,  
MLÁDEŽE A TĚLOVÝCHOVY



Karmelitská 529/5  
118 12 Praha 1



[msmt@msmt.cz](mailto:msmt@msmt.cz)



+420 234 812 163



[www.msmt.cz](http://www.msmt.cz)